Talent in Innovation.
Innovation in Talent.

Verify
G+ 리포트

이름
CandidateSample

날짜
5월 16일 2019

G+ 리포트

이 능력 검사 리포트는 Candidate Sample 님의 여러 능력 검사 검증에서 받은 점수를 제공합니다. 이러한 검사는 온라인으로 수행되며 점수가 지원자의 실제 능력 수준을 반영하지 않을 수도 있습니다.

개요

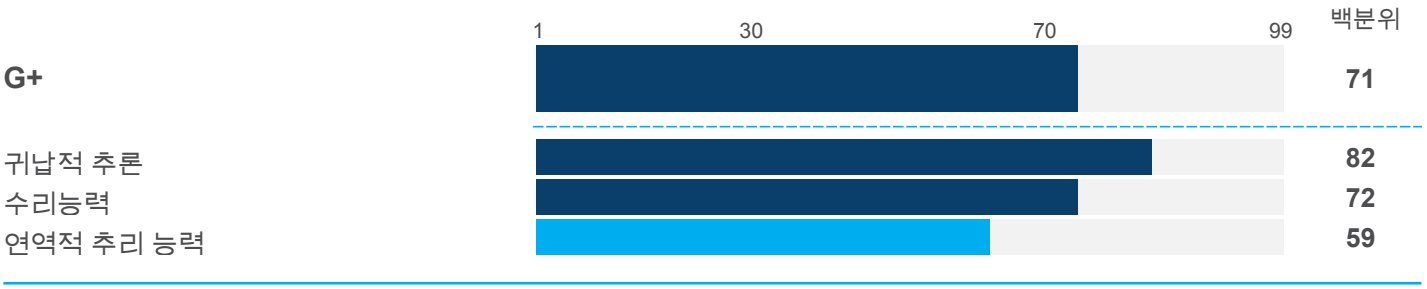

상세 정보

일반 능력 설명

일반 능력 점수는 여러 종류의 인지 능력 검사에 포함된 모든 문제에 대한 수행을 바탕으로 산출됩니다. 사람마다 강약점이 다르지만, 이 점수는 일반적으로 인지적인 능력이 요구되는 업무에서 지원자의 예상 수행 수준을 나타냅니다. 개인의 강약점에 대한 상세한 정보는 개별 검사의 피드백을 참고해 주십시오.

언어: 영어 - 국제

비교집단과 비교한 백분위점수G+ General Composite (INT) v1

Candidate Sample 님의 일반 능력 추정치는 비교 집단의 평균보다 높습니다. 이 사람의 결과는 이 집단 사람들의 71%보다 좋습니다. 비교 집단을 기준으로, 이 사람은 인지적인 능력이 요구되는 업무에서 우수한 능력을 발휘할 수 있을 것으로 예상됩니다.

귀납적 추리 설명

이 검사는 불완전한 정보를 다루고 기본 원리를 바탕으로 해결책을 찾아 새로운 문제를 해결하는 능력을 측정합니다. 이 검사를 잘 수행하는 사람은 분석적 사고와 개념적 사고가 뛰어날 것입니다.

© 2019 SHL 및/또는 해당 계열사. 모든 권리 보유.

언어: 영어 - 국제

비교집단과 비교한 백분위점수G+ General Composite (INT) v1

Candidate Sample 님의 예상 귀납적 비평 추론 능력은 비교집단과 비교했을 때 평균보다 높게 나타났습니다. 이 사람의 결과는 이 집단 사람들의 82%보다 좋습니다. 즉, 불완전한 정보를 이해하고 근본 가설에서 해결방법을 찾아내어 새로운 문제를 해결하는 데 우수한 능력 수준을 보입니다.

수리 능력 검사 설명

이 검사는 수치 자료를 바탕으로 올바르게 추론하고 결정하는 능력을 평가합니다. 제시된 데이터와 과제는 업무 환경과 관련된 것입니다. 이러한 과제에서 중시되는 것은 계산이 아니라 데이터에 대한 이해와 평가입니다. 이 검사를 잘 수행하는 사람은 수치 데이터를 이해하고 수학적 정보를 정확하게 해석하는 능력을 갖추고 있을 것입니다.

언어: 영어 - 국제

비교집단과 비교한 백분위점수G+ General Composite (INT) v1

CandidateSample 님의 수리능력 추정치는 비교 집단의 평균보다 높습니다. 이 사람의 결과는 이 집단 사람들의 72%보다 좋습니다. 즉, 수치 데이터와 수학적 계산을 이해 혹은 해석하는 능력이 이 집단과 비교할 때 우수할 것으로 예상됩니다.

연역적 추리 설명

이 검사는 제시된 정보를 바탕으로 논리적 결론을 내리고, 논지의 강약점을 파악하고, 불완전한 정보를 통해 시나리오를 완성하는 능력을 측정합니다.



언어: 영어 - 국제

비교집단과 비교한 백분위점수G+ General Composite (INT) v1

Candidate Sample 님의 연역적 추리 능력은 비교집단과 비교했을 때 평균으로 나타났습니다. 이 사람의 결과는 이 집단 사람들의 59%보다 좋습니다. 이 사람은 이 영역의 점수를 얻는 대부분의 다른 사람들처럼 가용 데이터로부터 논리적인 결론을 이끌어낼 수 있으며, 적절한 논거를 정립할 수 있습니다. 이 사람은 효과적으로 문제를 해결하고 논리의 기본 가정을 파악하는 능력이 평균 수준입니다. 업무 시 이 사람은 문제에 대한 해결책을 찾을 때 대부분의 다른 사람들처럼 효과적으로 데이터와 정보를 이용할 수 있습니다. 그러나 비교 집단에 있는 대부분의 다른 사람들처럼 이 사람에게도 특히 복잡한 문제에 대한 해결책을 찾을 때 시간이나 도움이 더 필요할 수 있습니다.

© 2019 SHL 및/또는 해당 계열사. 모든 권리 보유.

결과 사용 지침

결과 검증 방법

원점수가 검증되지 않은 경우, 개인의 능력 수준을 확인할 수 있는 많은 방법이 있습니다. 다음은 여러 가지 확인 방법입니다:

다른 역량 평가에서 얻은 정보 고려	직무 성과에 중요한 역량 및/또는 스킬과 관련된 다른 평가에서 얻은 결과를 사용하여 개인의 실제 능력 수준을 평가합니다. 예를 들면, 업무 시뮬레이션 또는 평가 센터 가 있습니다.
다른 소스의 정보 사용	개인의 언어 및/또는 수리 능력을 측정하는 데 적합한 시험, 자격, 등급 및 기타 성과 검사의 결과가 개인의 실제 능력 수준을 평가하는데 도움이 될 수 있습니다.
관련 역량들을 조사하는 데 구조화된 인터뷰 기술 사용	인지 능력과 관련된 역량에는 다음 사항이 포함됩니다. • 표현력 및 커뮤니케이션 • 문서작성 능력 • 전문성 및 기술활용 능력 • 분석력 • 학습 및 연구 • 창의성 및 혁신 • 전략 및 개념수립

개인의 검사 결과를 확인하고 사용하는 방법에 대한 최종 결정은 다음 내부 정책과 지침에 따라야 합니다. 회사에서는 관련 위험, 기업 정책/관리 방법, 기타 스크리닝 및 선발 도구, 시간, 비용 및 기타 요인을 평가해야 합니다. 개인의 능력 검사 결과를 검증하는 데 가장 적합한 방법을 결정할 때 이러한 요소를 모두 중요하게 다뤄야 합니다.

© 2019 SHL 및/또는 해당 계열사. 모든 권리 보유.

이 리포트 정보

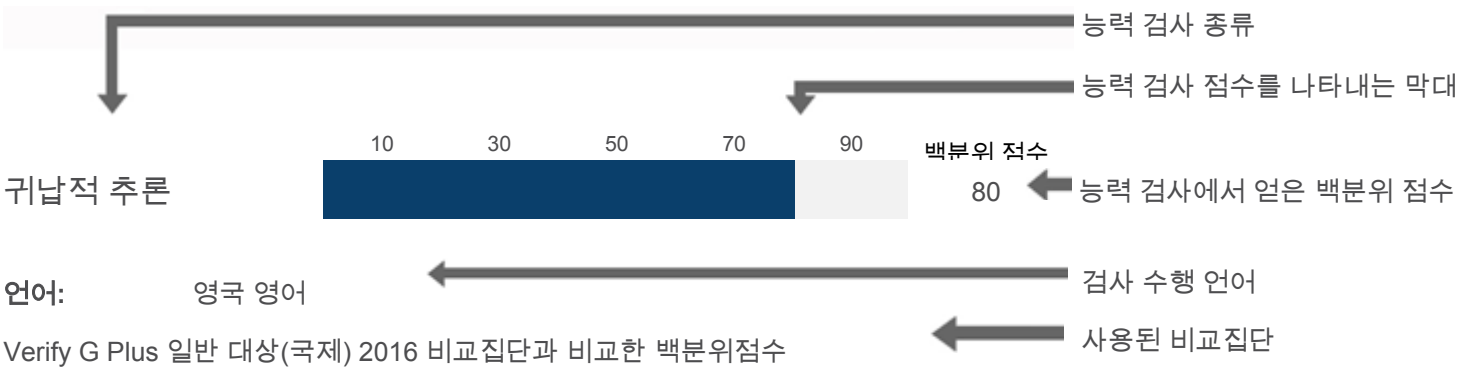

이 정보를 해석하는 방법

- **막대 그래프**는 능력 검사에서 개인의 백분위 점수를 표시합니다.
- **비교집단**은 개인의 점수가 비교되는 특정 그룹입니다.
- **백분위 점수**는 개인이 비교집단의 사람들과 비교하여 얼마나 잘하는지를 나타냅니다.
- 예를 들어, 백분위 점수가 50이면 개인이 비교집단의 50% 사람들보다 위에 있다는 의미입니다.

인지 능력 검사 정보

인지 능력 은 다양한 직무에서 향후 성과를 가장 효과적으로 예측할 수 있는 단일 요소입니다. 하지만 많은 다른 요소도 직무 성과를 예측하는 데 중요한 역할을 할 수 있습니다. 이 문서의 정보는 직무에 대한 적합성 및 잠재력을 광범위하게 평가할 수 있는 일부분으로 사용되어야 합니다.

추가 정보

능력 검사의 SHL 검증 범위를 이용하는 방법에 대한 추가 정보와 지침은 SHL.com에서 이용할 수 있습니다.

© 2019 SHL 및/또는 해당 계열사. 모든 권리 보유.

기술 정보

Verify - G+ 문항에 대한 각 점수는 본 테스트의 질문 전체를 기반으로 하여 산출됩니다. 따라서 시도 문항 수, 진행률, 정답률은 일반 능력 점수로만 보고됩니다. Verify - G+ 점수 산출 방법에 대한 자세한 정보를 확인하시려면 기술 매뉴얼을 참조하십시오.

T-점수와 Sten 점수는 이 점수를 적절히 사용하고 해석할 수 있도록 교육을 받은 사용자에게 제공됩니다.

T-점수는 표준화된 검사 점수로 평균이 50이며 표준편차가 10입니다. Sten 점수는 척도를 10으로 나눈 표준 점수입니다. 평균은 5.5이며 표준편차는 2입니다.

이름: **CandidateSample**
검사 종류: **일반 능력**

언어: **영어 - 국제**
비교 집단: **G+ General Composite (INT) v1**

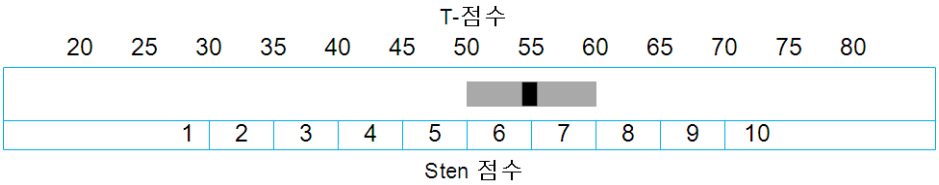

T-점수: **55** 시도 문항 수: **30** 진행률: **100% (30/30)**

Sten 점수: **7** 정답률: **47% (14/30)**

이름: **CandidateSample**
검사 종류: **귀납적 추론**

언어: **영어 - 국제**
비교 집단: **G+ General Composite (INT) v1**

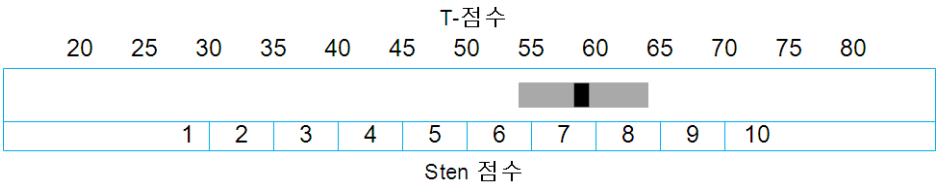

T-점수: **59** 시도 문항 수: **10** Sten 점수: **7**

© 2019 SHL 및/또는 해당 계열사. 모든 권리 보유.

이름: **CandidateSample**
검사 종류:**수리능력**

언어: **영어 - 국제**
비교 집단: **G+ General Composite (INT) v1**

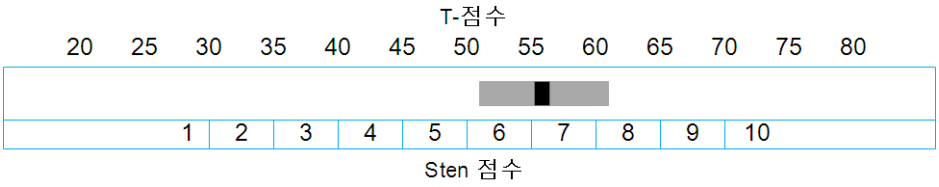

T-점수: **56** 시도 문항 수: **10** Sten 점수: **7**

이름: **CandidateSample**
검사 종류: **연역적 추리 능력**

언어: **영어 - 국제**
비교 집단: **G+ General Composite (INT) v1**

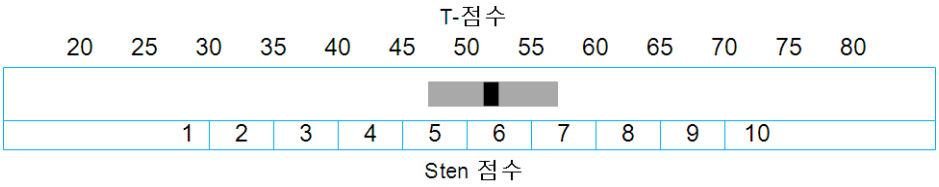

T-점수: **52** 시도 문항 수: **10** Sten 점수: **6**

또한 보고서에는 시험을 진행하는 동안 지원자의 정답률을 보여주는 정보도 들어 있습니다. '시도 문항 수'는 시험에서 지원자가 읽은 문항의 수를 가리킵니다. 총계에는 지원자가 응답을 하지 않은 문항이 포함될 수 있습니다.

진행률은 지원자가 시험을 얼마나 많이 진행했는지를 보여주는 척도를 나타내며, 이것은 시도 문항 수를 시험의 총 문항 수로 나눈 값입니다.이것은 백분율로 표시하기도 하고 원래 점수로 표시하기도 합니다.

정답률은 정답에 대한 척도를 나타내며, 이것은 지원자가 정답을 맞힌 문항의 수를 지원자가 푼 총 문항 수로 나눈 값입니다.이것은 백분율로 표시하기도 하고 원래 점수로 표시하기도 합니다.

진행률과 정답률은 시도 문항 수와 정답을 맞힌 문항 수에 대한 척도를 가리킵니다.이러한 척도에 대한 자세한 내용은 SHL Verify 사용자 안내서에 나와 있습니다.각 지원자는 각각 다른 세트의 문항을 받기 때문에 시험의 정답률/정확도와 백분율, T 점수 또는 Sten 점수 사이에 직접적인 연관은 없으며, 정답률이 낮은 지원자가 백분율 점수는 높이 받을 수 있고 그 반대도 마찬가지라는 점을 알아두는 것이 중요합니다.

© 2019 SHL 및/또는 해당 계열사. 모든 권리 보유.

진단 방법

검사 도구	비교 집단
Verify - G+ - UKE	G+ General Composite (INT) v1

개인 상세정보 섹션

이름	CandidateSample
리포트	Verify G+ 리포트

리포트 안내

이 리포트는 능력 검사에서 나온 결과를 보여줍니다. 이러한 검사의 활용은 이를 사용하고 해석할 수 있도록 교육을 받은 사람들에게로 제한되어 있습니다.

본 리포트는 응답자가 응답한 검사 결과로부터 산출됩니다. 이 리포트는 시스템에 의해 자동으로 산출된 것이며, 소프트웨어 사용자는 보고서의 텍스트를 수정하거나 덧붙일 수 있습니다.

SHL 은 이 리포트가 컴퓨터 시스템에서 최초 생성된 이후 수정되지 않았음을 보장할 수 없습니다. 이 리포트의 내용을 비롯하여 이를 사용함으로써 발생한 어떤 결과에 대해서도 책임지지 않음을 알려 드립니다.

www.shl.com

© 2019 SHL 및/또는 해당 계열사. 모든 권리 보유. SHL과 OPQ는 상표로서 영국 및 기타 국가에 등록되어 있습니다.

이 리포트는 SHL의 고객을 위해 만들어진 것이며 SHL의 지적 자산을 포함하고 있습니다. 따라서 SHL은 고객이 이 리포트를 비영리적이고 내부적인 용도에 한해 재생, 배포, 수정, 저장하는 것을 허용합니다. 기타 일체의 권리는 SHL에 귀속됩니다.

© 2019 SHL 및/또는 해당 계열사. 모든 권리 보유.